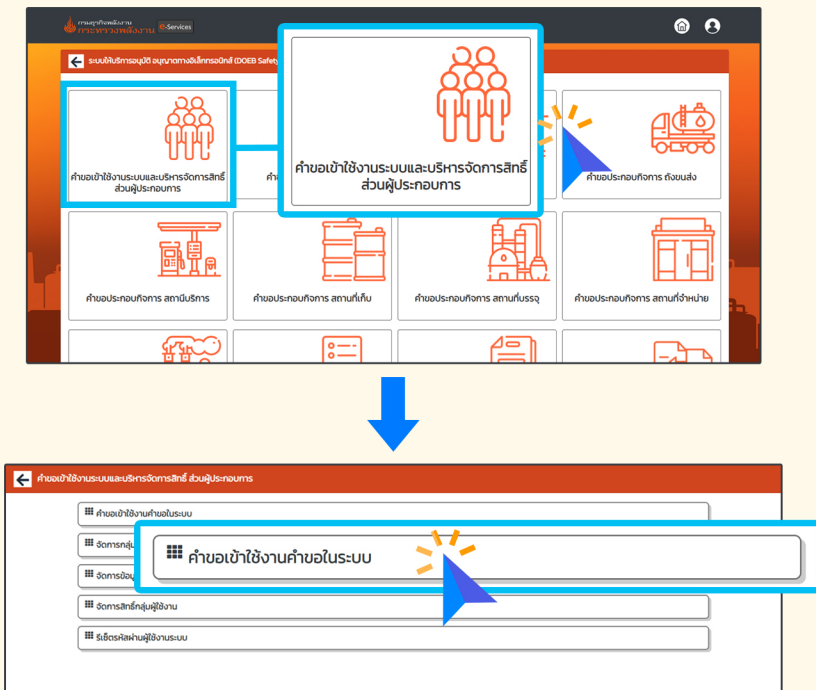


การใช้งานระบบให้บริการอนุมัติ-อนุญาตทางอิเล็กทรอนิกส์ (SAFETY) การเริ่มเข้าใช้งานสำหรับผู้ประกอบการ

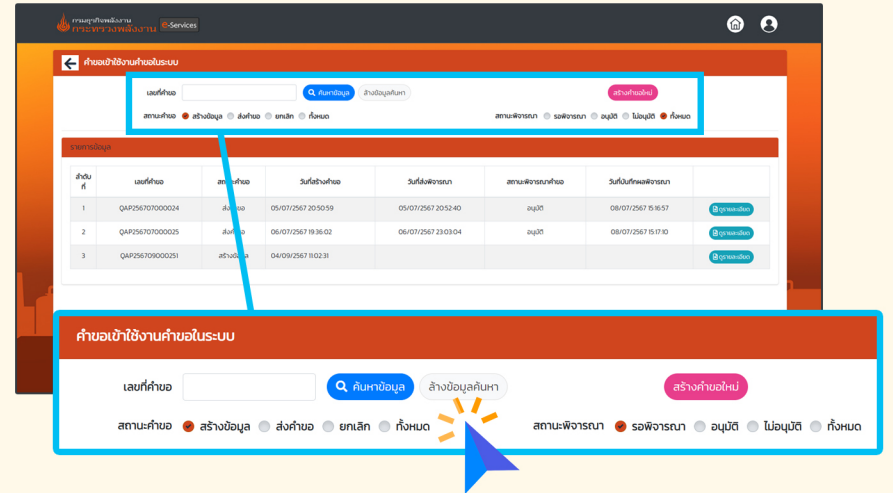
เข้าสู่เมนูยื่นคำขอเข้าใช้งาน

เมื่อผู้ใช้งานเข้าสู่ระบบส่วนผู้ประกอบการ จะปรากฏหน้าเมนูหลัก ในส่วนนี้ให้เลือกเมนู **คำขอเข้าใช้งานระบบและบริหารจัดการสิทธิ์ ส่วนผู้ประกอบการ** เมื่อเลือกแล้ว ให้เลือก **เมนูย่อย คำขอเข้าใช้งานคำขอในระบบ**



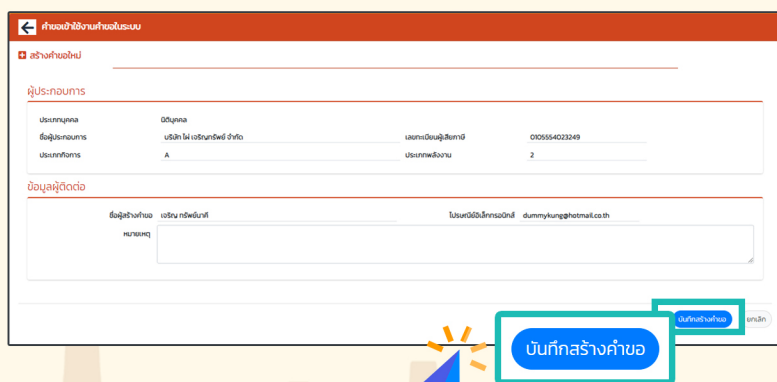
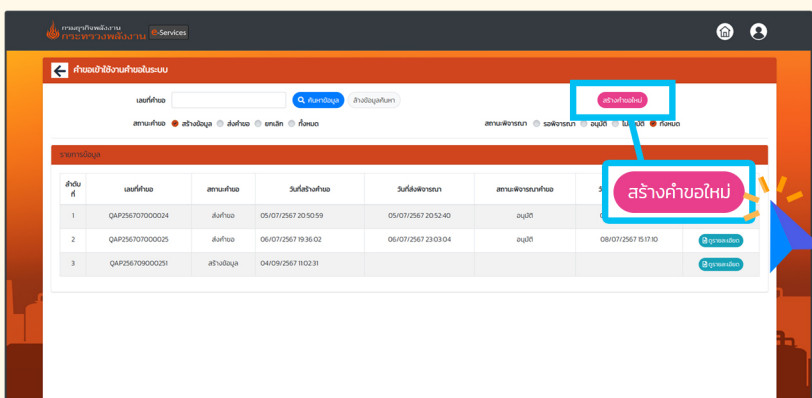
ค้นหาและตรวจสอบสถานะคำขอ

หลังจากเลือกเมนู **คำขอเข้าใช้งานคำขอในระบบ** จะพบตารางการยื่นคำขอ ในส่วนนี้สามารถดูรายการคำขอที่เคยยื่น ตรวจสอบสถานะคำขอ หรือ ค้นหารายการที่ต้องการได้โดยใช้แถบค้นหาที่ด้านบนของตาราง

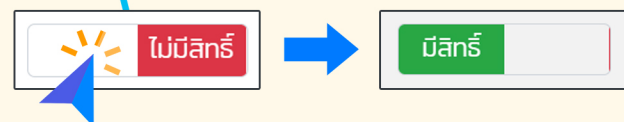
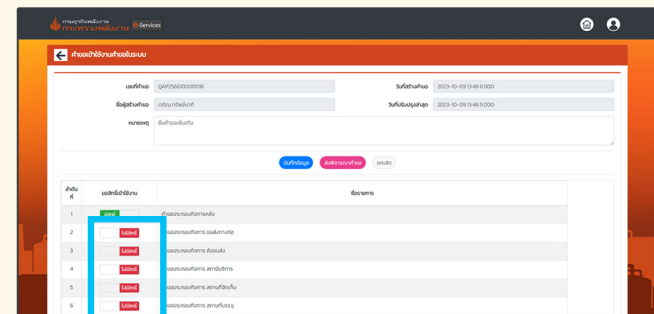


การยื่นคำขอเข้าใช้งานระบบ

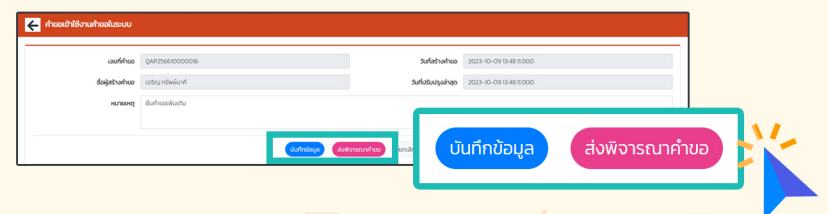
หากต้องการยื่นคำขอใหม่ ให้คลิก **สร้างคำขอใหม่** ระบบจะแสดงข้อมูลผู้ประกอบการ และข้อมูลผู้ติดต่อ ให้ผู้ใช้งานตรวจสอบข้อมูลให้เรียบร้อย จากนั้นระบุหมายเหตุในการยื่นคำขอ และคลิก **บันทึกสร้างคำขอ**



เมื่อบันทึกการสร้างคำขอแล้ว หน้ารายการคำขอต่างๆจะปรากฏขึ้น ในส่วนนี้ให้คลิกปุ่ม **สีแดง** ที่ด้านหน้ารายการ เพื่อขอสิทธิ์ใช้งานเมนูต่าง ๆ หากคลิกแล้ว ปุ่มจะเปลี่ยนเป็น **สีเขียว** ซึ่งผู้ใช้งานสามารถเลือกได้หลายรายการ ตามที่ต้องการใช้งาน



เมื่อเลือกเรียบร้อยแล้ว ให้คลิกปุ่ม **บันทึกข้อมูล** ที่ด้านบนตาราง เพื่อทำการบันทึกคำขอไว้ หรือคลิก **ส่งพิจารณาคำขอ** เพื่อยื่นเรื่องถึงเจ้าหน้าที่



เมื่อส่งคำขอเรียบร้อยแล้ว ให้รอการอนุมัติจากเจ้าหน้าที่ หลังจากได้รับการอนุมัติแล้ว ก็จะสามารถใช้งานเมนูตามที่ยื่นคำขอไปได้ และหากต้องการใช้งานเมนูอื่นนอกจากที่ได้ยื่นคำขอไป ก็สามารถยื่นคำขอเพิ่มเติมได้